
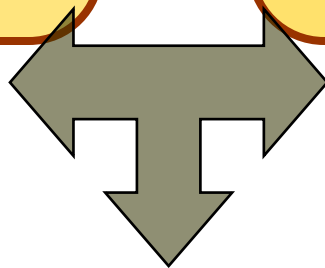

*Об исполнении
бюджета муниципального
образования Шабалинский
муниципальный район
за 2016 год*



Основные параметры бюджета муниципального района за 2016 год (тыс.рублей)

Доходы
372247,8

Расходы
375684,5

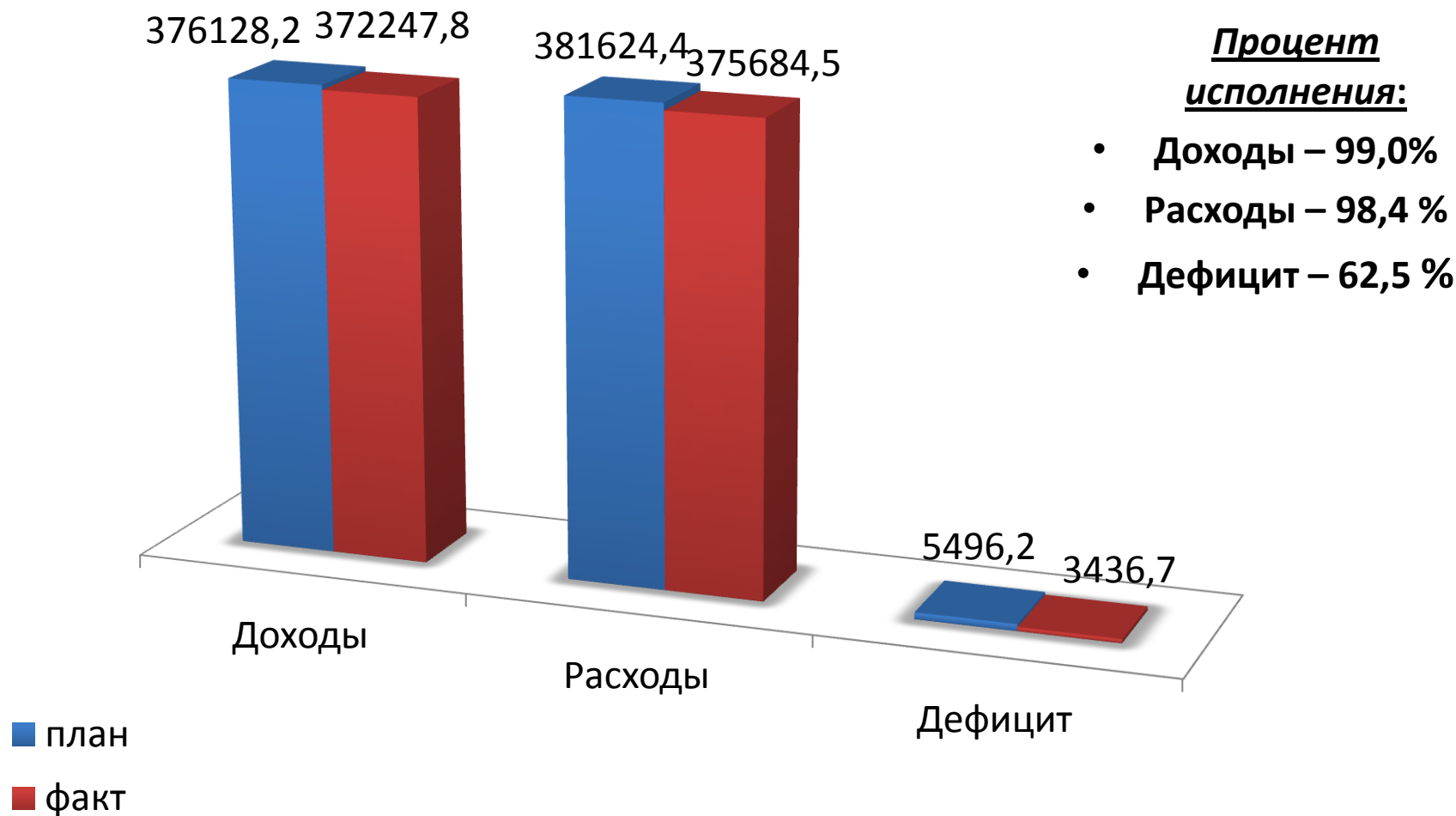


Дефицит
3436,7

Показатели социально-экономического развития

Наименование показателя	2016 год	
	прогноз	факт
Прибыль прибыльных предприятий (без организаций с численностью работников не более 15 чел.), млн.руб.	600	0
Индекс объема платных услуг населению, %	87,3	113,8
Индекс-дефлятор объема платных услуг, %	107,0	107,0
Индекс потребительских цен за период с начала года, %	108,8	108,0
Среднемесячная номинальная начисленная заработная плата, рублей по кр. и ср.	13151	17540
Инвестиции в основной капитал, млн.руб.	13,072	9,603
Отгружено товаров собственного производства, выполнено работ и услуг собственными силами, млн.руб. по кр. и ср.	2,059	160,8
Ввод в действие жилых домов, тыс.кв.м общей площади	1,5	1,694
Оборот розничной торговли, млн.руб.	1122,832	925,9
Среднегодовая численность населения, тыс.чел.	9,47	9,47

Основные характеристики исполнения бюджета муниципального района за 2016 год (тыс. рублей)



Изменения прогнозируемого объема доходов бюджета в 2016 году (тыс.рублей)



Основные параметры исполнения бюджета за 2016 год в сравнении с 2015 годом (тыс.рублей)

Наименование показателя	Исполнено		Отклонение (+,-)	% исполнения		2016 к 2015 году (%)
	2016 год	2015 год		2016 год	2015 год	
Налоговые доходы	45214,5	41342,1	3872,4	103,6	104,5	109,4
Неналоговые доходы	14976,9	15168,4	-191,5	99,1	99,9	98,7
Собственные доходы	60191,4	56510,5	3680,9	102,4	103,2	106,5
Безвозмездные перечисления	312056,4	156331,5	155724,9	98,3	99,7	199,6
Всего доходов	372247,8	212842,0	13159,2	99,0	100,5	174,9

Динамика поступления основных налоговых доходов бюджета (тыс. рублей)

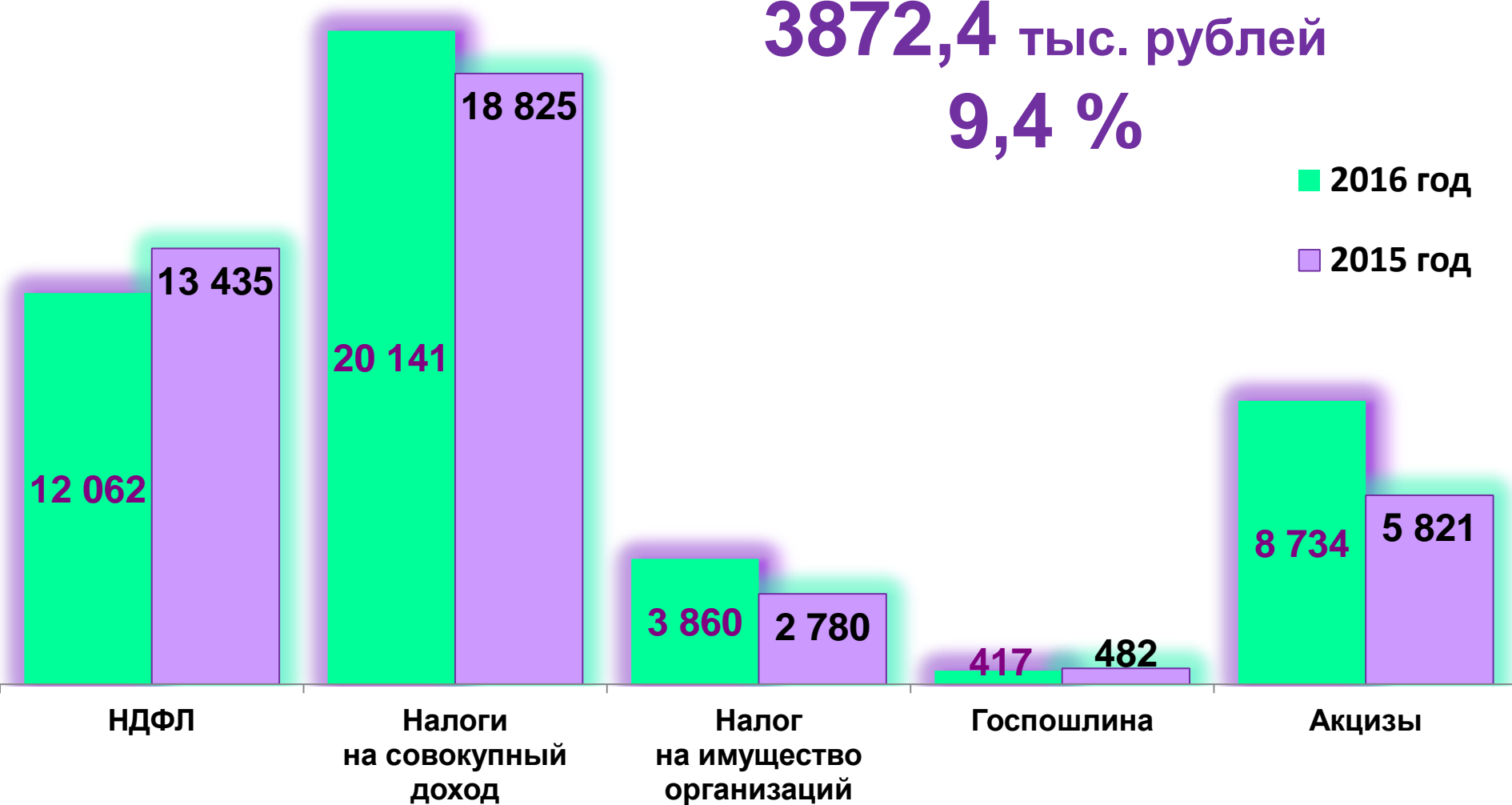
Рост налоговых доходов

3872,4 тыс. рублей

9,4 %

■ 2016 год

■ 2015 год



**Десять крупнейших налогоплательщиков
муниципального образования Шабалинский
муниципальный район**

- 1. Филиалы ОАО «РЖД»**
- 2. Шабалинское РАЙПО**
- 3. ООО «Лесстрой»**
- 4. Районное управление образования**
- 5. ООО «Лес»**
- 6. ООО «Сенбур»**
- 7. ООО «Агролес»**
- 8. ООО «Вятский Бор»**
- 9. ООО «Землемер»**
- 10. ПК «Анонс»**

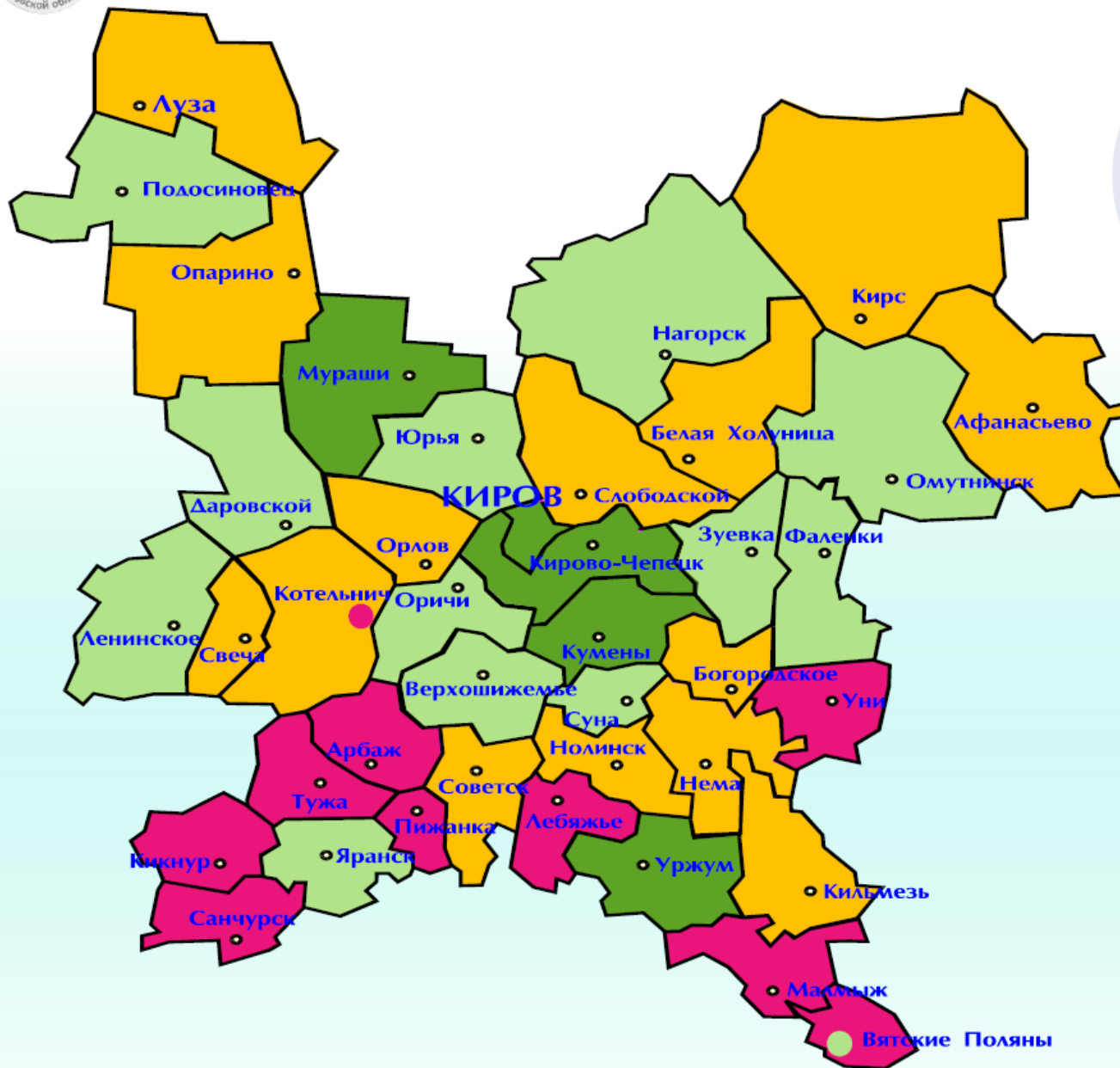
Динамика неналоговых доходов бюджета (тыс. рублей)

Снижение неналоговых
доходов
на 191,5 тыс.руб
(на 1,3%)





ОБЪЕМ СОБСТВЕННЫХ ДОХОДОВ МЕСТНЫХ БЮДЖЕТОВ НА 1 ЖИТЕЛЯ



11 377

млн.рублей
всего в 2016
году



менее **6** тыс.рублей

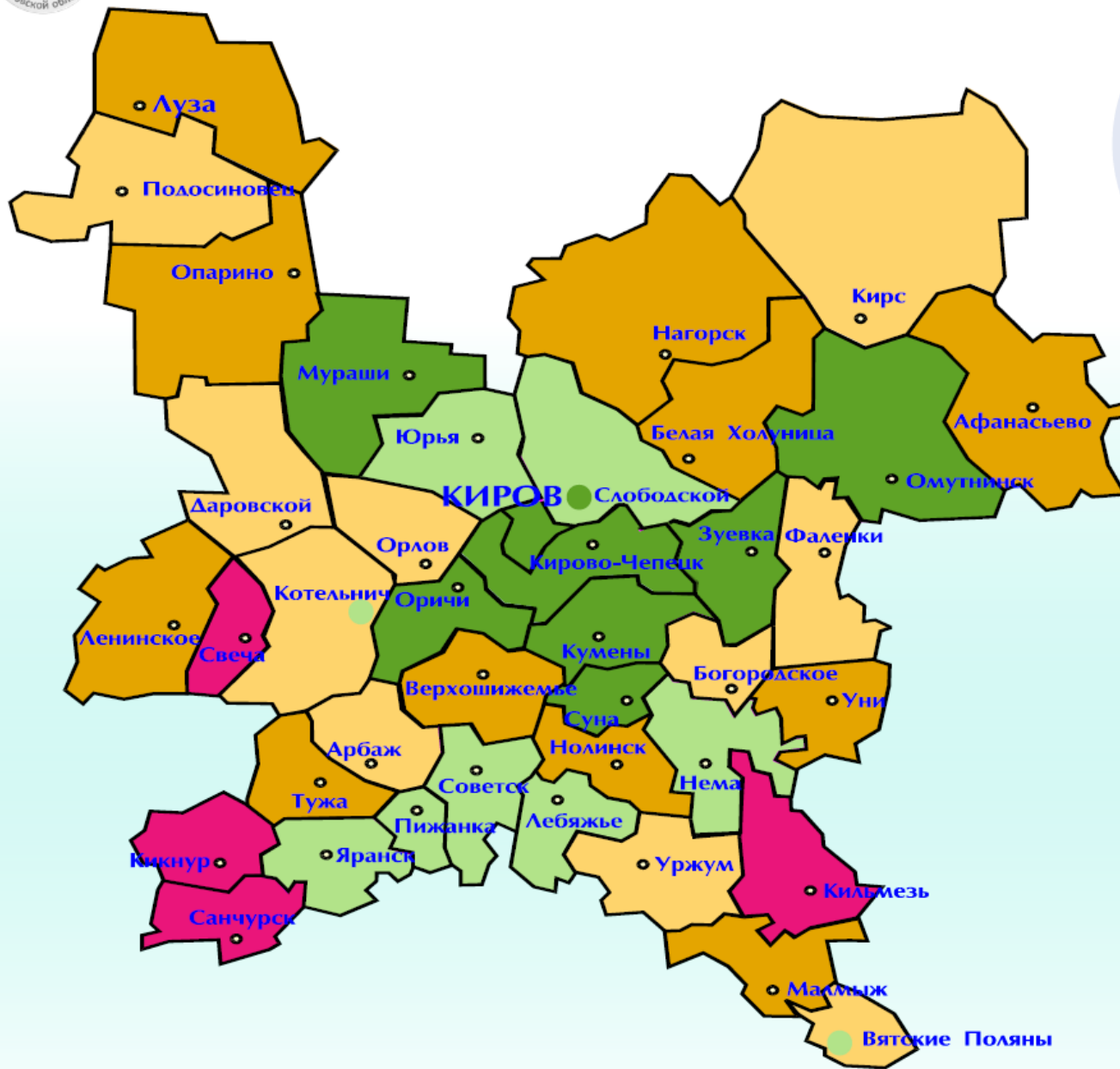
6-7 тыс.рублей

7-8 тыс.рублей

свыше **8** тыс.рублей
В т.ч.:
ЗАТО «Первомайский»



ОБЪЕМ НДФЛ КОНСОЛИДИРОВАННОГО БЮДЖЕТА ОБЛАСТИ НА 1 ЗАНЯТОГО В ЭКОНОМИКЕ



14 708,6
млн.рублей
всего в 2016
году



менее **17** тыс.рублей

17- 19 тыс.рублей

19-22 тыс.рублей

22-25 тыс.рублей

Свыше **25** тыс.рублей

НАЛОГОВАЯ НАГРУЗКА ИНДИВИДУАЛЬНЫХ ПРЕДПРИНИМАТЕЛЕЙ ПО НАЛОГУ, УПЛАЧИВАЕМОМУ В СВЯЗИ С ПРИМЕНЕНИЕМ УПРОЩЕННОЙ СИСТЕМЫ НАЛОГООБЛОЖЕНИЯ В КИРОВСКОЙ ОБЛАСТИ, ЗА 2015 ГОД В РАЗРЕЗЕ ТЕРРИТОРИЙ



Нагорский район
Подосиновский район
Афанасьевский район
Даровской район
г. Киров
Богородский район
Юрьянский район

Малмыжский район
Слободской район
Опаринский район
Сунский район
Пижанский район
Белохолуницкий район

ВЫШЕ СРЕДНЕГО ПО КИРОВСКОЙ ОБЛАСТИ

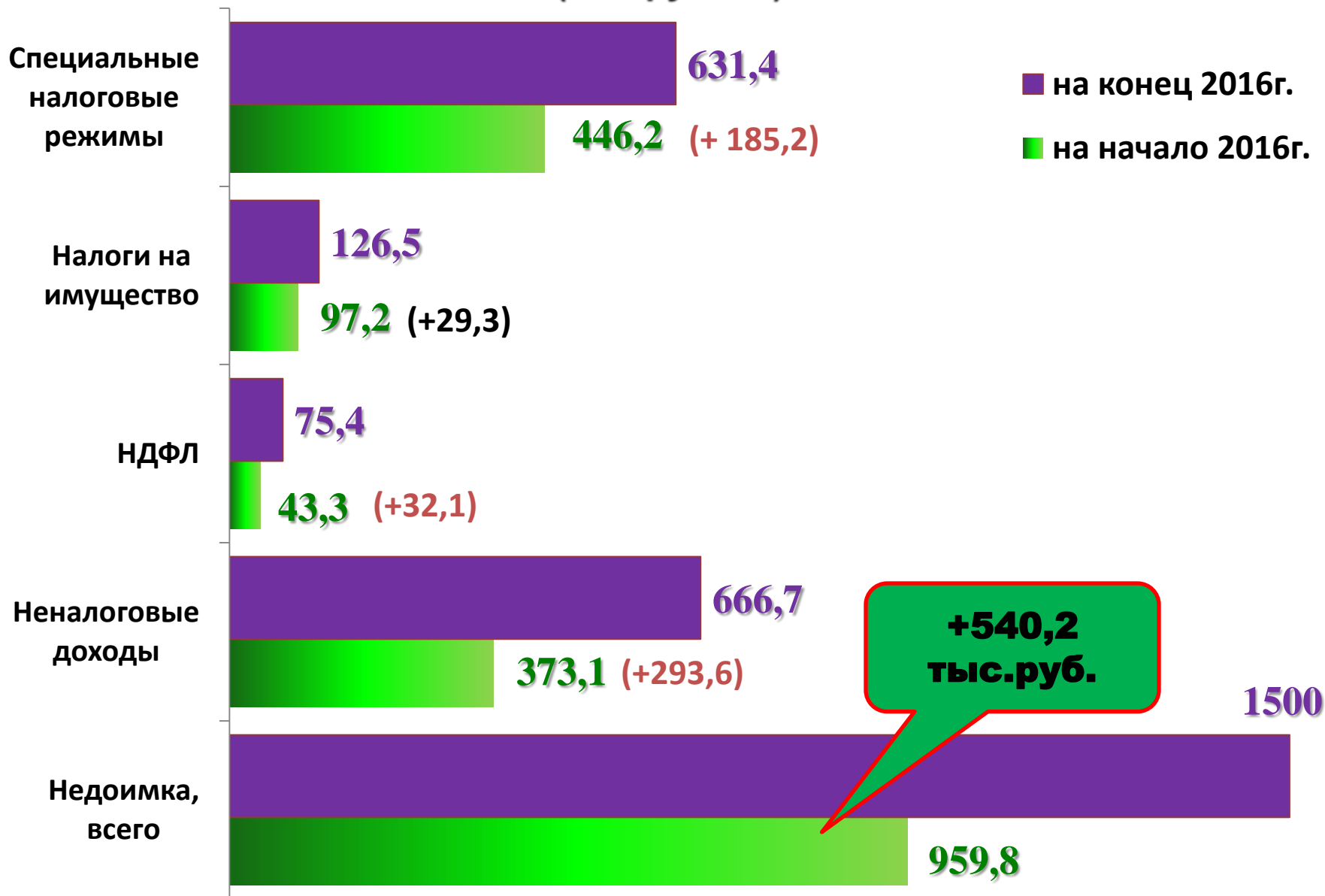
НИЖЕ СРЕДНЕГО ПО КИРОВСКОЙ ОБЛАСТИ

Фаленский район
г. Кирово-Чепецк
Верхнекамский район
Верхошижемский район
Советский район
г. Вятские Поляны
Котельничский район
Тужинский район
Лузский район
Кильмезский район
Немский район

Оричевский район
Кикнурский район
Орловский район
г. Котельнич
Куменский район
Зуевский район
Мурашинский район
Омутнинский район
г. Слободской
Уржумский район
Нолинский район

Унинский район
Кирово-Чепецкий район
Арбажский район
Шабалинский район
Лебяжский район
Яранский район
ЗАТО Первомайский
Свечинский район
Вятскополянский район
Санчурский район

Динамика недоимки по налоговым доходам и задолженности по неналоговым доходам за 2016 год (тыс.рублей)



Результаты деятельности администрации Шабалинского района Кировской области по повышению доходов бюджета

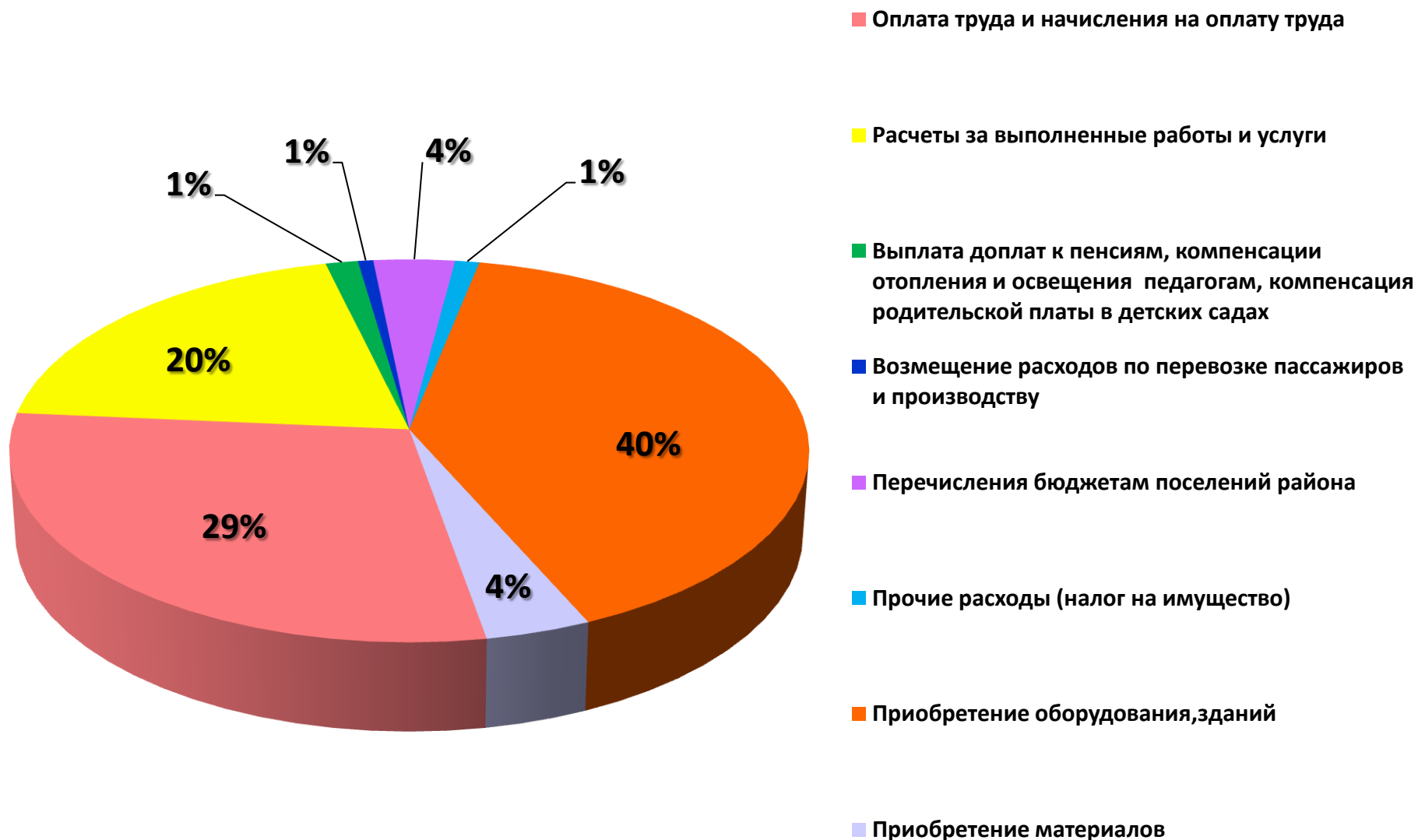
Реализация мероприятий, выработанных администрацией района по обеспечению поступления налоговых и не налоговых доходов и сокращению недоимки в бюджеты бюджетной системы Российской Федерации

- Проведено 16 заседаний межведомственной комиссии, в том числе 4 выездных заседания, на которых рассмотрена деятельность и заслушаны руководители 14 организаций, 24 индивидуальных предпринимателей и 44 физических лица. Погашена задолженность в размере 1,4 млн. рублей, или 68,4% от общей суммы недоимки по ним. Уплачено авансовых платежей по УСН, земельному налогу и транспортному налогу 0,5 млн.руб..

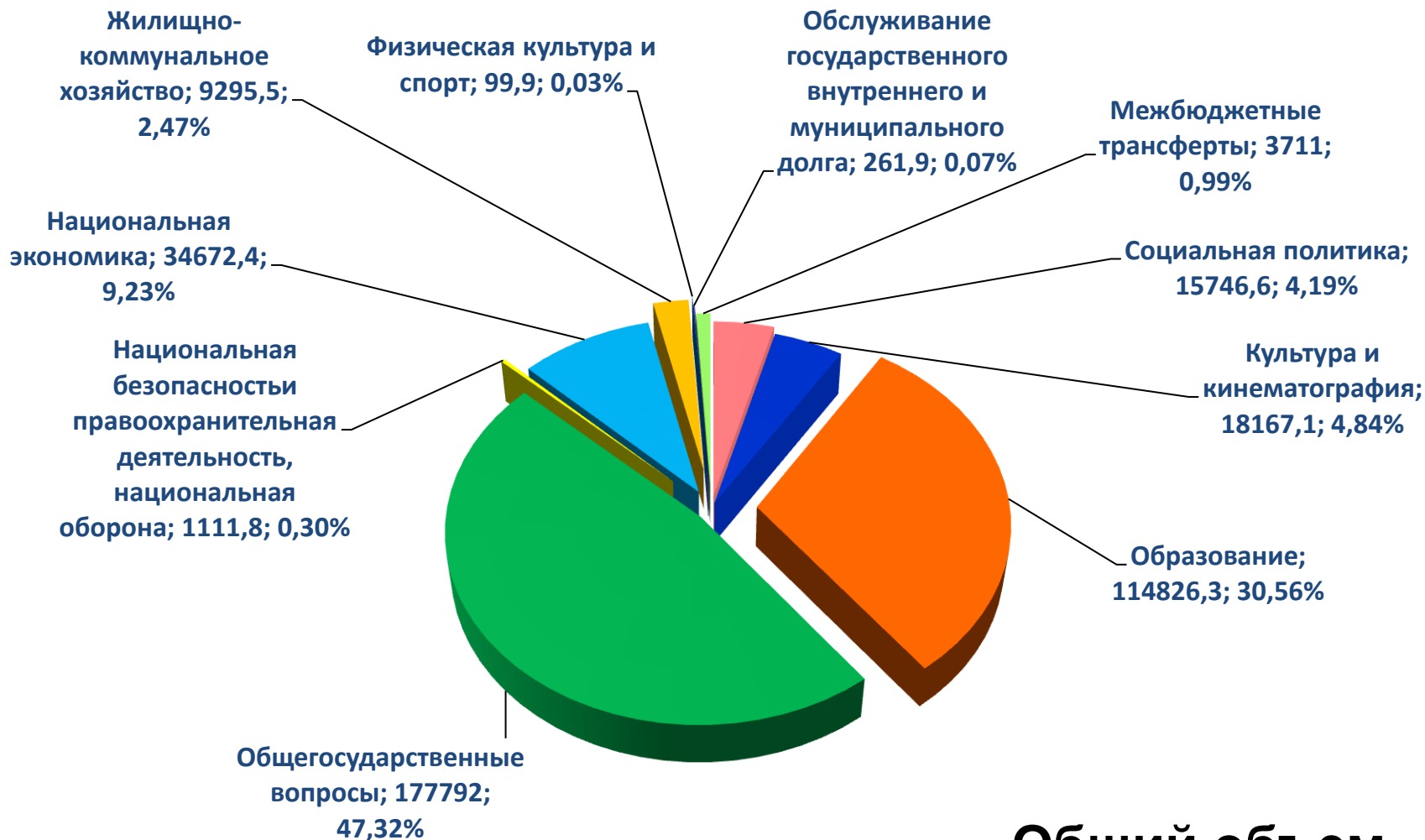
Реализация мероприятий по вопросам легализации неформального рынка труда

- На заседаниях межведомственной комиссии, заслушаны руководители 17 юридических лиц, 26 индивидуальных предпринимателя.
- Повысили заработную плату 16 работодателей (37,2 %), в результате дополнительно поступило в бюджет 311 тыс. рублей налога на доходы физических лиц.
- Проведено 11 рейдов по местам осуществления предпринимательской деятельности. Проверено 13 юридических лиц, 32 индивидуальных предпринимателя и 2 физических лица.
- Выявлено 56 физических лиц, работавших по найму без оформления трудовых отношений. Установлены 2 физических лица, осуществлявших предпринимательскую деятельность без государственной регистрации.
- С 36 работниками заключены трудовые договоры,
- Физические лица, осуществлявшие деятельность без государственной регистрации, встали на учет в качестве индивидуальных предпринимателей

Структура расходов на реализацию 15 муниципальных программ по статьям расходов в 2016 году



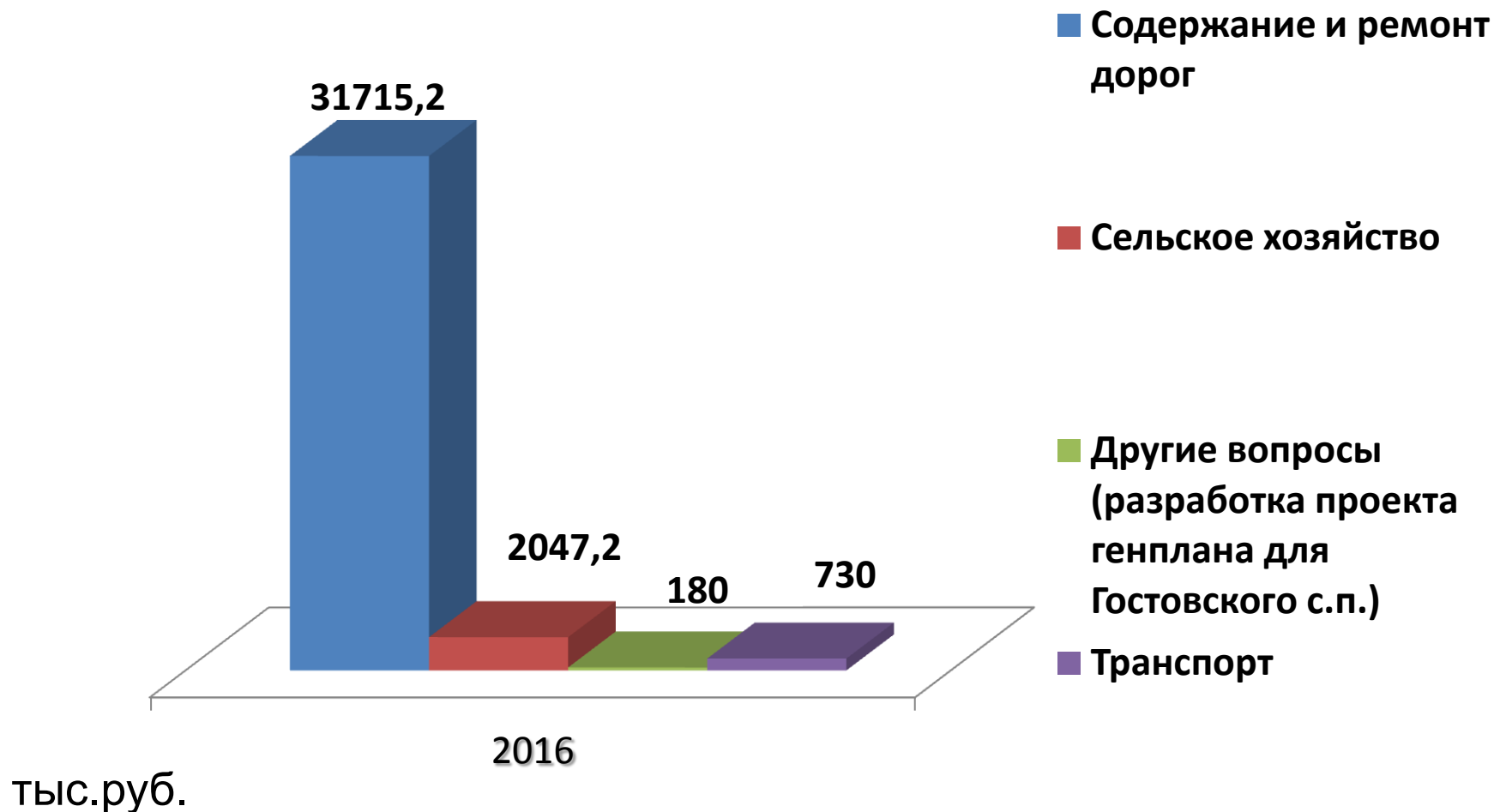
Объем и структура расходов в 2016 году (тыс.руб., %)



Общий объем расходов составил 375684,5 тыс.руб.

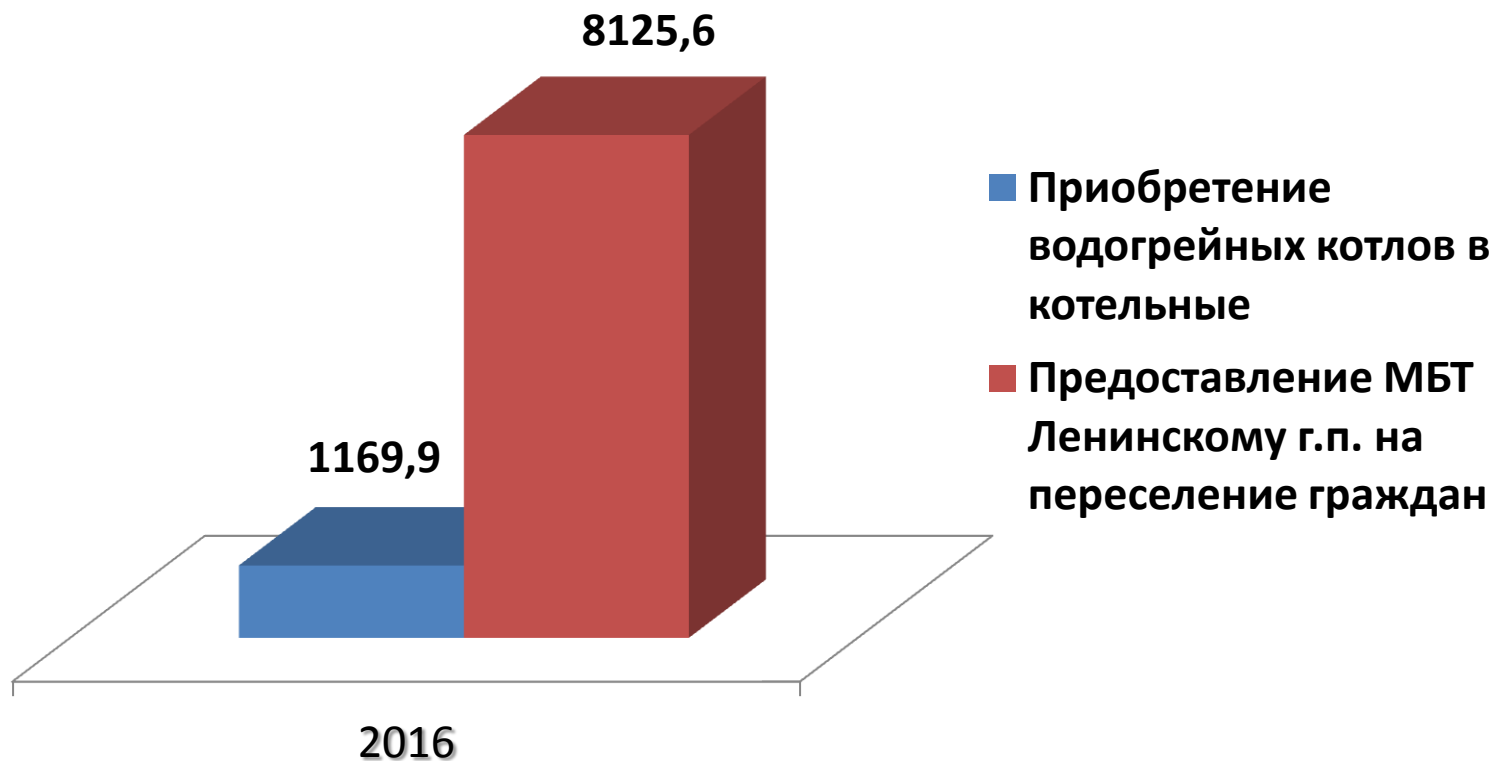
Расходы по разделу «Национальная экономика»

Расходы по разделу «Национальная экономика» составили 34672,4 тыс. руб.



Расходы по разделу «Жилищно-коммунальное хозяйство»

Расходы по разделу «Жилищно-коммунальное хозяйство» составили 9295,5 тыс. руб.
из них:

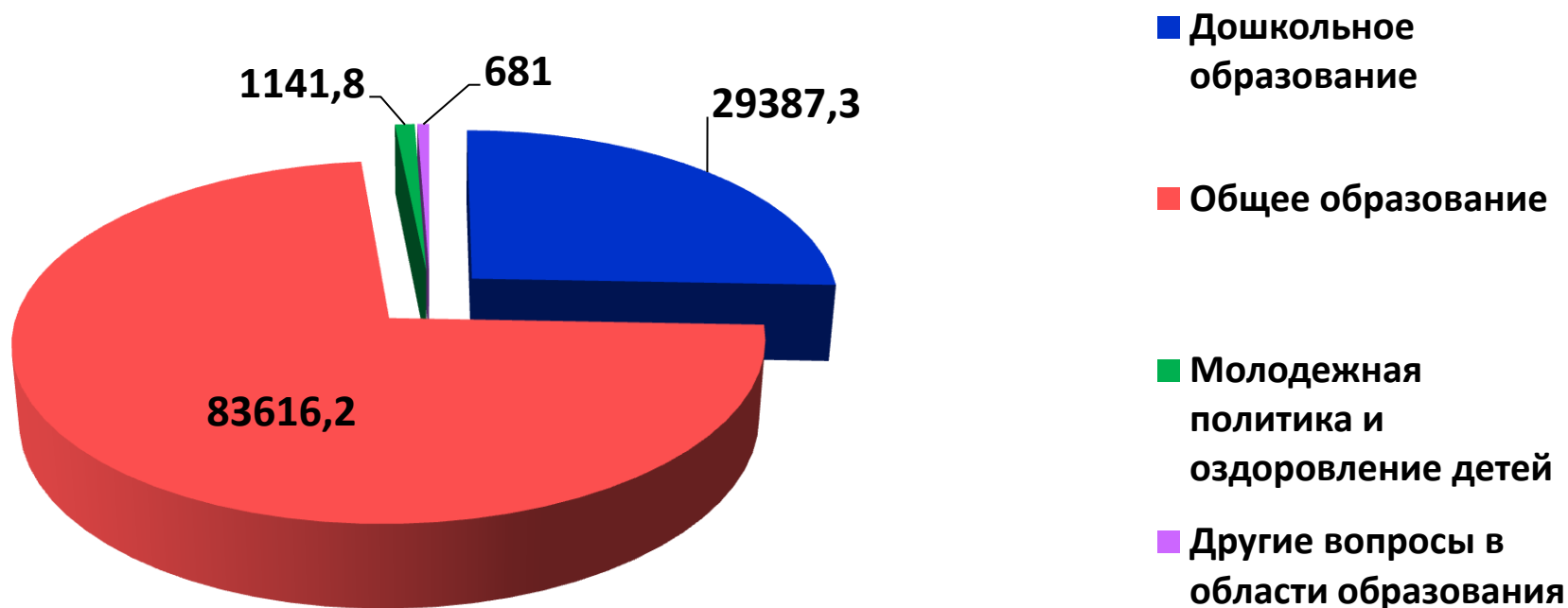


Расходы бюджета на образование в 2016 году (тыс.руб.)



Расходы из бюджета района на образование сложились следующим образом:

Всего – 114826,3 тыс.руб.



Расходы бюджета на общее образование в 2016 году (тыс.руб.)

Количество обучаемых и воспитанников – 1040 человек

Средняя заработная плата педработников школ – 20372 руб.

Всего расходов – 83616,2тыс.руб.

• Зарботная плата	51805,5
• Ремонт крыши ШМОКУ СОШ с. Высокораменское	5084,6
• Коммунальные услуги (тепло, вода, электр-во)	11682,7
• Расчеты за работы, услуги (в т.ч. ППМИ ремонт крыши здания ДШИ 604,2)	5967,7
• Приобретение оборудования	724,2
• Приобретение материалов	6475
• Прочие (налоги)	1876,5

Расходы бюджета на дошкольное образование в 2016 году (тыс.руб.)

Количество воспитанников – 449 человек

Средняя заработная плата педработников – 16599 руб.

Всего расходов – 29387,3 тыс.руб.

• Заработная плата с начислениями	19121,5
• Коммунальные услуги (тепло, вода, электр-во)	3159,8
• Расчеты за работы, услуги	1585,9
• Приобретение оборудования	260,6
• Приобретение материалов	4566
• Прочие (налоги)	693,5

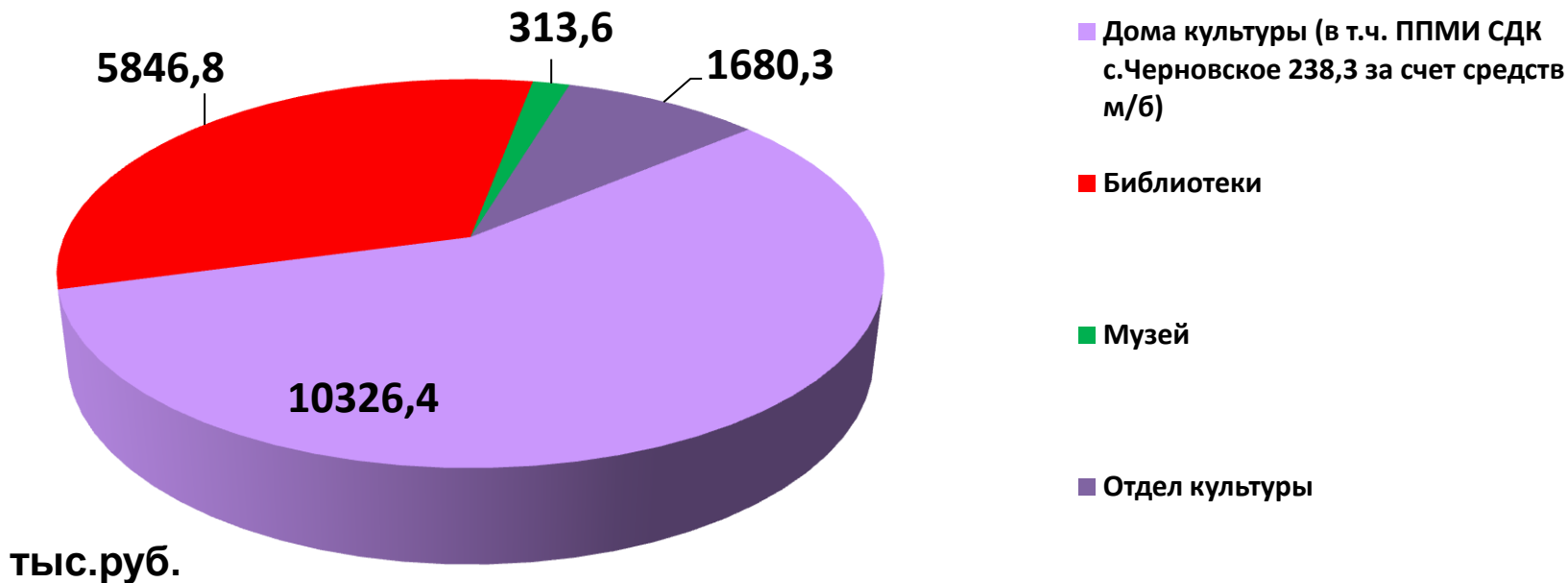
Расходы бюджета на культуру



Расходы на культуру за 2016 год составили 18167,1 тыс.руб. (заработная плата, отопление, освещение и т.д.) Из них на содержание :

- Отдела культуры, спорта и молодежи администрации Шабалинского района;
- Шабалинское муниципальное казенное учреждение культуры "Районный краеведческий музей";
- Шабалинское муниципальное казенное учреждение "Межпоселенческая централизованная библиотечная система«;
- Шабалинское муниципальное казенное учреждение культуры "Районный Дом Культуры

Средняя заработная плата работников основного персонала – 13951 руб.



Расходы на физкультуру и спорт

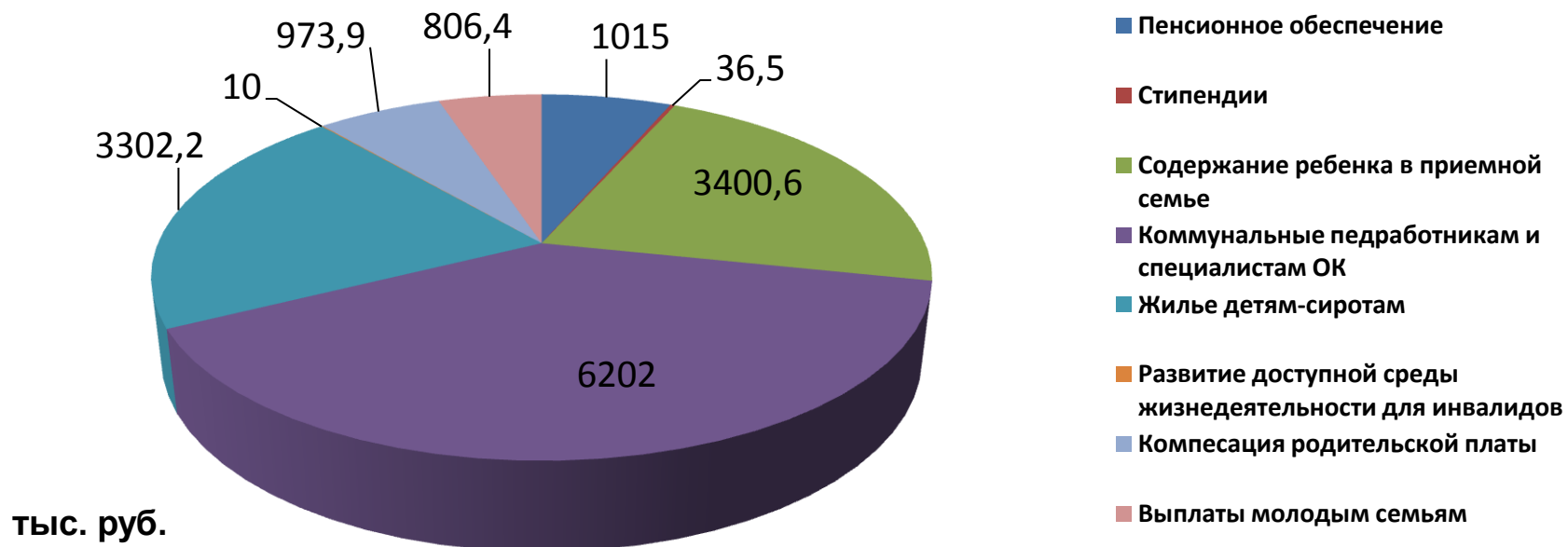


Общий объем расходов по данному подразделу за год сложился в размере по 99,9 тыс. рублей.

Организация и проведение физкультурно-оздоровительных и спортивных мероприятий.

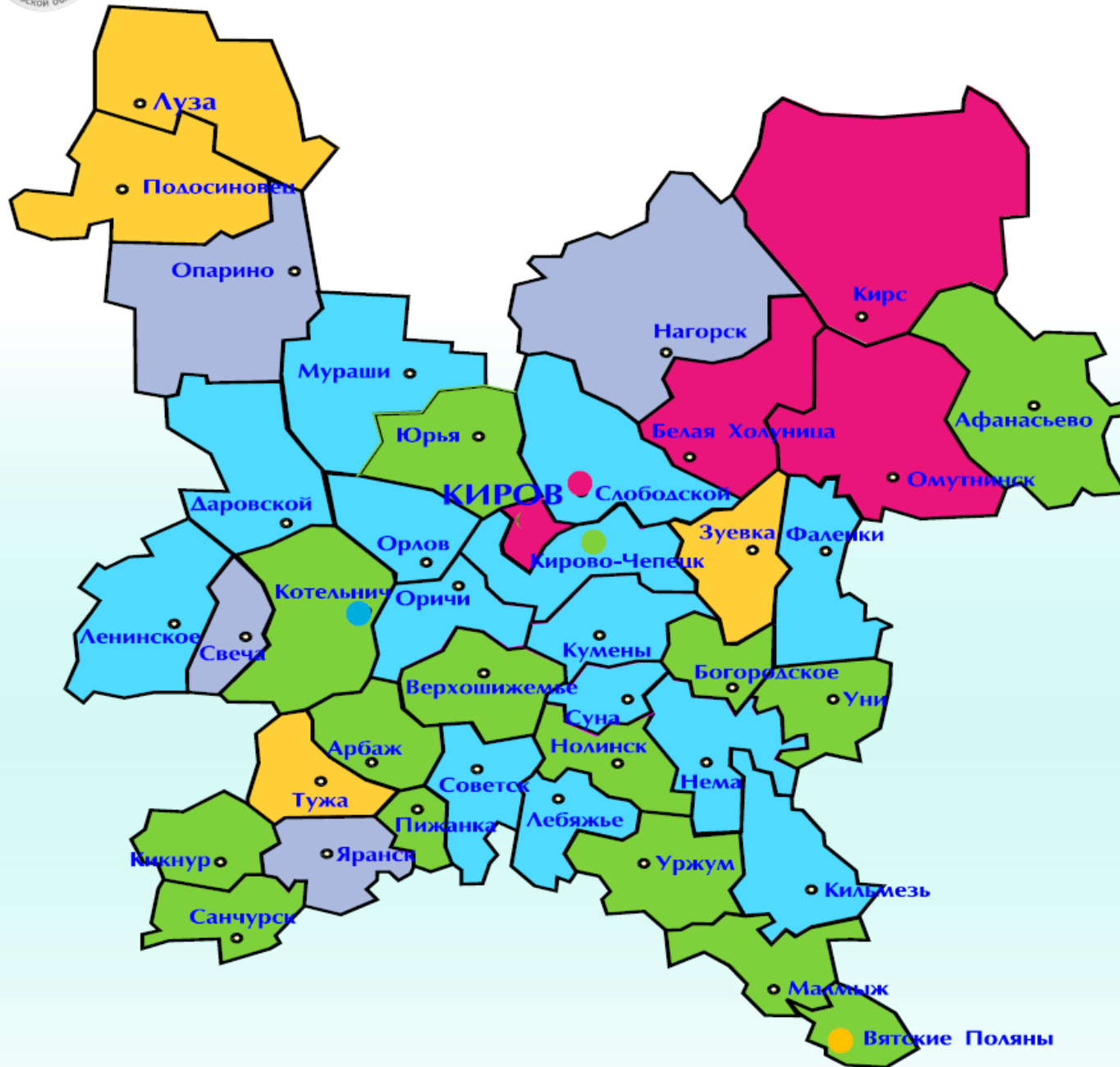
Меры социальной поддержки, предоставленные из бюджета

1. Выплата доплат к пенсиям муниципальных служащих и выборных должностных лиц органов местного самоуправления Шабалинского района.
2. Выплата стипендий студентам, обучающимся в образовательных организациях высшего образования.
3. Развитие доступной среды жизнедеятельности для инвалидов.
4. Предоставление руководителям, педагогическим работникам и иным специалистам образовательных учреждений (за исключением совместителей) компенсации 100 процентов расходов.
5. Обеспечение жилыми помещениями детей-сирот, детей, оставшихся без попечения родителей, а также детей, находящихся под опекой (попечительством), не имеющих закрепленного жилого помещения и др.
6. Социальная выплата молодым семьям на приобретение жилья.
7. Выплата компенсации родительской платы в дошкольных учреждениях.
8. Приобретение жилья для детей-сирот.





УРОВЕНЬ ДОЛГОВОЙ НАГРУЗКИ МУНИЦИПАЛЬНЫХ ОБРАЗОВАНИЙ



менее **10%**
в т.ч.:
ЗАТО Первомайский

10-20%

20-30%

30-50%


свыше **50%**

Источники покрытия дефицита бюджета в 2016 году

№ п/п	Наименование	СУММА (в тыс.рублей)
1	Разница между полученными и погашенными кредитами кредитных организаций	3000,000
	<i>Получение кредитов в кредитных организациях</i>	9500,000
	<i>Погашение кредитов в кредитных организациях</i>	6500,000
2	<i>Погашение бюджетных кредитов</i>	267,000
3	Остатки на счетах бюджета	703,700
	ИТОГО	3436,700


Основные направления и цели Плана мероприятий на 2015-2017 годы

Повышение платежной дисциплины хозяйствующих субъектов



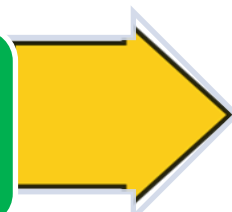
Сокращение задолженности по налоговым и неналоговым платежам

Легализация налоговой базы по налогу на прибыль и налогу на доходы физических лиц, организация системной работы по снижению неформальной занятости и «теневой» заработной платы




Увеличение поступления НДФЛ, отчислений во внебюджетные фонды

Выявление физ.лиц, осуществляющих предпринимательскую деятельность без государственной регистрации




Увеличение налоговой базы местных бюджетов

Эффективность использования имущества



Увеличение поступлений неналоговых доходов

Привлечение к налогообложению неучтенных объектов



Увеличение налоговой базы местных бюджетов